

ガーメントプリンター

RICOH Ri 100

Direct to Garment Printer

RICOH
imagine. change.



※画像はイメージです。



RICOH Ri 100

店頭にも置けるミニマムボディに
使いやすい操作性。
新世代ガーメントプリンター*、
ついに誕生。

店内カウンターやイベント会場など、限られたスペースにも置ける
コンパクトなガーメントプリンターが誕生しました。
お客様の想いが詰まった、世界でただ一つのTシャツを
その場でプリントし、お渡しすることもできます。

*衣類 (garment) にプリントできるプリンターのこと。



RICOH Ri 100 標準価格(消費税別) 298,000円



RICOH Rh 100 標準価格(消費税別) 54,000円

※写真はRICOH Ri 100にオプションの仕上機RICOH Rh 100を装着したものです。



ショップの店頭にも置ける コンパクトボディ。

これまでにないコンパクトボディを実現。新開発したオプションの「仕上機」と本体を二段に重ねることで店舗カウンターに置くことも可能です。




優れた操作性と安全性。 メンテナンスもラクラク。

店舗スタッフやお客様自身で簡単にプリントできる操作性を実現しました。また、仕上機は初心者が扱っても安全な構造を採用しています。



1,200×1,200 dpiの高分解像度。 着心地と洗濯堅牢性を両立。

これまで培ったリコーの印刷技術を最大限に活かした高画質プリント。布地に直接プリントするため、着心地や通気性を損ないません。



導入しやすい価格を実現。 エントリーモデルとして最適。

お求めやすい価格を実現。新規ビジネス参入の導入コストも抑えられます。

付属のデザインソフトウェアで カンタンレイアウト。

デザインのレイアウトも簡単。スマートフォンで撮影した写真も簡単に取り込むことができます。



店頭にも置けるコンパクトボディ。 新たなガーメントプリンター。

コンパクトボディに詰め込んだ簡単・安全・高品質。
これまでにない、ガーメントプリンターがあなたのビジネスの幅を広げます。

Compact

店頭にも置ける コンパクトボディ

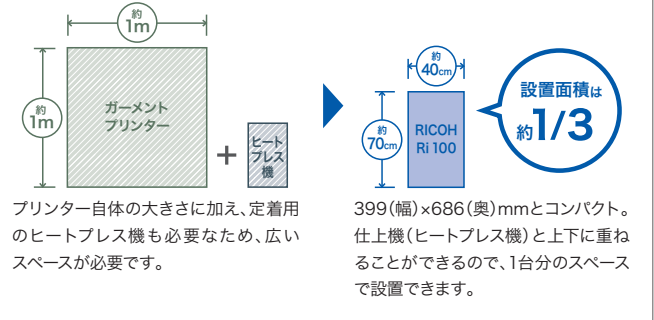
一般的なガーメントプリンターの約3分の1の大きさ。さらに仕上機を下に重ねられるため、スペースが限られている店頭やイベント会場での使用に効果的です。



専有面積の比較

一般的なガーメントプリンターの場合

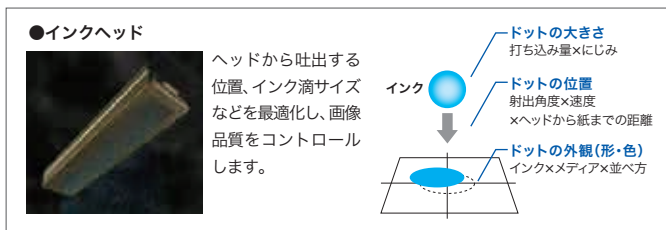
RICOH Ri 100の場合



High Quality

高画質・高品質を実現するリコー独自のインクヘッド

最大1,200×1,200dpiの高解像度を実現するインクジェットプリントヘッドを採用。また、M-Dot (Modulated Dot technology) 技術により、インクを吐出する位置、インク滴サイズを最適化することで、ざらつきのない高画質を実現しています。



Safety

安全性と操作性の両立を実現

オプションの仕上機には、印刷時に使用するカセットをそのままセットできるので定着作業も簡単。気軽に衣料印刷を楽しめます。また、機械の内部が70°C以上になるとカバーロックがかかるなどの安全装備*を搭載しており、初心者でも安心・安全に使用できます。

*スタンダードモード時。



Low Cost

ガーメントプリンターのエントリーモデルとして最適

簡単操作で導入しやすいプライス設定により、ガーメントプリンター新規導入のハードルを軽減します。また、印刷時に版をつくる必要がないため、小ロットプリントのランニングコストを抑えられ、短納期で仕上げられます。

Multi Purpose

幅広い印刷に対応可能

Tシャツだけでなく、トートバッグなどにも印刷が可能。オプションのRICOH スマートサイズトレイ タイプ1*を使用すれば子供用の小さなサイズにも印刷できます。

* 2017年12月発売予定
※印刷可能な布地は綿の混紡率100%~50%のものとなります。(推奨:綿100%)



Maintenance

メンテナンスがカンタンに

ガーメントプリンターでは必ず必要となるメンテナンスも専用のキットで簡単です。プリントヘッドのクリーニングなど、定期メンテナンス作業の負担を低減します。

使いやすさをとことん追究。 衣料印刷を、もっと手軽に。

付属のソフトウェアで簡単にレイアウト可能。
さらに、用途に合わせて最適な画像モードを選択できます。

Design Software

付属のソフトウェアを使えばデザインも簡単！

印刷データの作成には付属のソフトウェア「リコーデザインソフトウェア」が便利です。
スマートフォンやUSBメモリの写真を取り込めるほか、イラストやフレームをご用意。プレビュー表示もできるので、仕上がりをイメージしながらデータ作成が可能です。また、マシンの操作もイラストでサポートします。



※対象デバイス:Windows® OS、Microsoft .NET Framework 4.5以降、Mac OSをインストールした機器(iMac、Mac Book、Mac miniなど)
※対応OS:Windows® 7、Windows® 8、Windows® 10(32bit/64bit)、Mac OS 10.10.X以降

データ作成からプリントまでの手順（こだわりデザイナーの場合）



STEP 1
ソフトウェアを起動し、印刷のサイズ、向きを選びます。



STEP 4
ソフトウェアに入っているイラストや、文字の追加もできます。



STEP 2
スマートフォンやUSBメモリから画像を取り込みます。



STEP 5
プレビュー画面で仕上がりのイメージを確認できます。



STEP 3
必要に応じて取り込んだ画像を編集します。



STEP 6
カセットをプリンター本機にセットし、ソフトウェアで作成した画像を印刷します。

Print Driver

用途に合わせて選べる画像モード

画像品質は利用シーンに合わせて「はやく、きれい、鮮やか」の3つのモードからお選びいただけます。



	はやく	きれい	鮮やか
解像度	600×600dpi	600×600dpi	1,200×1,200dpi
プリント時間目安*	約1分20秒/枚	約2分30秒/枚	約5分40秒/枚

* A4画像。スタートボタンを押下後からの時間。

衣料印刷はここまで簡単に！

STEP 1



布地をカセットにセット

布地のセット作業が簡単なので、特別な技術は要りません。

約3分

STEP 2



仕上機でしわを伸ばす

きれいに印刷するため、仕上機^{*1}で布地の毛羽立ちをおさえしわを伸ばします。

約30秒

STEP 3



カセットを挿入して印刷

カセットを本機にセットしたら、タブレットやパソコンのアプリケーションから印刷します。

約2分30秒^{*2}

STEP 4



プリンターからの取り外しもラクラク

取り外しも、保護カバーをつけて本体からカセットを外すだけ。手などにインクが付着する心配もありません。

約10秒

STEP 5



インク定着時も簡単操作

保護カバーを外し、カセットを仕上機^{*1}へセットしインクを定着。カセットの出し入れ時も安全に作業できます。

約3分

*1 RICOH Rh 100はオプションです。市販のヒートプレス機を使用する場合、ヒートプレス機に付属している使用説明書を参照ください。 *2 きれいモードの場合。
※仕上機を使用する際は機器の余熱が必要です。使用する布地によりかかる時間は変わります。詳しくは使用説明書をご参照ください。

Option

RICOH Rh 100

リコー独自開発の安全な仕上機



電源:100V 50/60Hz
消費電力:定格1070W以下
外形寸法:(幅×奥×高)
400×600×220mm(突起部を除く)
質量:約16.5kg

● 選べる2つのモードを搭載

モード	対象	安全性(ロック動作)
スタンダードモード (工場出荷時)	●初めてお使いになる方 ●店頭などに設置する方	機内が70°C以上になると前カバーにロックがかかります。開ける場合は、都度ロック解除を実施します。
プロモード	●操作に慣れた方 ●作業効率優先の方	しわ伸ばし/定着作業中以外は、前カバーにロックはかかりません。

カセットバリエーション

サイズに合わせて使い分け



RICOH 標準サイズトレイ タイプ1
(本体同梱のカセットと同等品)

- A4サイズ相当
 - イベント使用時での作業効率アップに
- 外形寸法:(幅×奥×高)
242×409×97mm
質量:2.6kg



RICOH スモールサイズトレイ タイプ1

- A5サイズ相当
 - 子供用Tシャツなど小さいサイズもセット可能
- 外形寸法:(幅×奥×高)
242×409×97mm
質量:2.2kg

2017年12月発売予定

RICOH Ri 100が お客様のビジネスの幅を広げます。

Tシャツやトートバッグの プリントサービスで イベントの集客力アップ

こんな方に最適です

- 新しい企画やイベントでもっと集客したい
- イベントでお客様の満足度を上げたい



気軽にプリントできるので、使い方は自由自在。イベントの集客数を上げるためにも活用できます。

お客様の想いがこもった世界に一つだけのTシャツやバッグを、その場でお渡しするプリントサービスで、お客様に新たな体験や思い出作りを提供できます。

ショップの店頭機として

こんな方に最適です

- オリジナル商品をその場でプリントし販売したい
- 他社がやっていない独自のサービスで差別化したい



店頭にも置けるコンパクトサイズのため、ショップの新サービスとして活用するのもオススメです。

10分程度で印刷できるので、その場で印刷したものを店頭でお渡することも可能。初心者の方でも簡単・安全にプリントできます。

衣料印刷プリンターの エントリーモデルとして

こんな方に最適です

- カスタムプリントTシャツのサービスを始めたい
- 新しいビジネスの初期導入コストはできるだけ抑えたい



お求めやすい価格を実現。導入コストを抑えたい方にとっては最適です。

初心者でも簡単にプリントができるので、衣料印刷プリンターのエントリーモデルとして、新しいビジネス展開にお役立ちできます。

価格表

〈本体〉 (消費税別)

商品名	品種コード	標準価格	JANコード
Ricoh Ri 100	515872	298,000円	496131192122 3

※スタート用インクカートリッジは同梱されておりません。必ずインクカートリッジをご購入ください。
 ※標準サイズレイ (A4サイズ用) は同梱されております。

〈オプション〉 (消費税別)

商品名	品種コード	標準価格	JANコード
Ricoh Rh 100	515873	54,000円	496131192123 0
Ricoh 標準サイズレイ タイプ1	515874	20,000円	496131192124 7
Ricoh スモールサイズレイ タイプ1	515875	20,000円	496131192125 4

〈消耗品〉インクカートリッジ (消費税別)

サイズ	色	商品名	備考	品種コード	標準価格	JANコード
L	K	Ricoh ガーメント インクカートリッジ K (ハイイールド)タイプ1	140ml	515878	7,500円	496131192128 5
	C	Ricoh ガーメント インクカートリッジ C (ハイイールド)タイプ1	100ml	515879	6,200円	496131192129 2
	M	Ricoh ガーメント インクカートリッジ M (ハイイールド)タイプ1	100ml	515880	6,200円	496131192130 8
	Y	Ricoh ガーメント インクカートリッジ Y (ハイイールド)タイプ1	100ml	515881	6,200円	496131192131 5
M	K	Ricoh ガーメント インクカートリッジ K タイプ1	50ml	515882	3,600円	496131192132 2
	C	Ricoh ガーメント インクカートリッジ C タイプ1	35ml	515883	3,000円	496131192133 9
	M	Ricoh ガーメント インクカートリッジ M タイプ1	35ml	515884	3,000円	496131192134 6
	Y	Ricoh ガーメント インクカートリッジ Y タイプ1	35ml	515885	3,000円	496131192135 3

※スタート用インクカートリッジは同梱されておりません。上記インクカートリッジ (各色) を必ずご購入ください。※初めてインクカートリッジを装着した場合、インクヘッド等にインクを満たすためにインクを消費いたします。通常よりも早くインクカートリッジが空になりますのであらかじめご了承ください。※モノクロのみの印刷の際にも、カラーインクを使って印刷します。また、メンテナンス動作においてもカラーインクを消費します。※長期間使用されていない場合、定期メンテナンス動作が長くかかる場合があります。通常よりも多くのインクを消費します。※プリンターの性能を安定した状態でご利用いただくために、リコー純正カートリッジの使用をおすすめします。リコー純正カートリッジ以外のご使用は、印刷品質の低下やプリンター本体の故障など、製品に悪影響を及ぼすことがあります。リコー純正以外のカートリッジを使用したことによる故障は、保証期間内や保守契約時でも有償修理となりますのでご注意ください。



インクカートリッジ (ハイイールド)

インクカートリッジ

〈消耗品〉廃インクボックス (消費税別)

商品名	備考	品種コード	標準価格	JANコード
Ricoh 廃インクボックス タイプ1	約4,000枚*ごとに交換	515886	1,300円	496131192136 0

*実際の交換サイクルは、印刷面積/印刷品質/使用環境により異なります。



廃インクボックス

保守料金 ■ Ricoh Ri 100, Ricoh Rh 100の無償保証期間は、納入後12ヶ月 (消耗品を除く) となっております。

●年間保守料金 (消費税別)

Ricoh Ri 100	40,600円/年
Ricoh Rh 100	3,700円/年

※サービス実施店もしくは弊社サービス拠点よりお客様までの距離が所定の範囲を超えた場合、交通費・出張費・宿泊費等が別途必要となります。※お客様からの要請で故障の原因を調査した結果、本製品および同梱のソフトウェア以外に原因があると判明した場合は、保証期間中であっても調査に要した費用を別途請求させていただきますことがあります。

●スポット保守

保守契約を締結いただけないお客様には、随時保守機としてお客様から修理・点検のご要請があるときだけお伺いするサービスをご用意しています。料金はリコースポット保守料金体系に基づいて、その都度ご負担いただくシステムです。

スポット保守料金 (消費税別)

基本料金 12,000円 (一訪問あたり) ※お客様のご依頼に基づく訪問に対する料金です。	+	技術料金 6,000円 (30分まで) 2,000円 (30分以降、10分単位)	+	交換部品代 交換した部品を請求させていただきます。
---	---	--	---	-------------------------------------

※記載の料金は消費税別の価格です。※サービス実施店もしくは弊社サービス拠点よりお客様までの距離が所定の範囲を超えた場合、交通費・出張費・宿泊費が別途必要となります。※お客様からの要請により故障の原因を調査した結果、本製品および同梱のソフトウェア以外に原因があると判明した場合には、その調査に要した費用を別途請求させていただきます (保証期間中も含む)。※スポット保守の修理受付時間は月～土曜日の9:00～18:00、修理実施時間は月～土曜日の9:00～17:00です。

〈消耗品〉メンテナンスキット (消費税別)

商品名	備考	品種コード	標準価格	JANコード
Ricoh クリーニング カートリッジ K タイプ1	洗浄カートリッジ:42ml	515888	1,500円	496131192138 4
Ricoh クリーニング カートリッジ C タイプ1		515889	1,500円	496131192139 1
Ricoh クリーニング カートリッジ M タイプ1		515890	1,500円	496131192140 7
Ricoh クリーニング カートリッジ Y タイプ1		515891	1,500円	496131192141 4
Ricoh クリーニングツール タイプ1	メンテナンス器具	515892	1,500円	496131192142 1
Ricoh クリーニングパッド タイプ1	吸収パッド	515893	8,000円	496131192143 8
Ricoh クリーニング スティック タイプ1	クリーニングスティック	515894	1,000円	496131192144 5
Ricoh クリーニング液 タイプ1	洗浄液	515895	2,500円	496131192243 5

●使用済製品 回収料金・処理料金 (消費税別)

区分	本体重量	代表的な商品	回収料金	処理料金
I	～ 20kg未滿	パーソナル複写機、小型ファクシミリ、小型プリンター、パソコン、プロジェクター等	3,000円/台	3,000円/台
II	20kg以上 ～ 40kg未滿	レーザーファクシミリ、レーザープリンター等	7,000円/台	4,000円/台
III	40kg以上 ～ 100kg未滿	中型複写機、カラーレーザープリンター、デジタル印刷機、湿式ジノノ機等	13,000円/台	8,000円/台
IV	100kg以上 ～ 140kg未滿		18,000円/台	11,000円/台
V	140kg以上 ～ 300kg未滿	大型複写機 (高速機/広幅機/カラー機)、大型プリンター等	30,000円/台	21,000円/台
VI	300kg以上 ～ 500kg未滿		70,000円/台	35,000円/台
VII	500kg以上		110,000円/台	65,000円/台

※対象となる使用済製品は、リコーブランド製品です。詳細は、営業担当者にお問い合わせください。

※回収料金はお客様からグリーンセンターまでの搬入・運搬料金です。

※処理料金は分別・分解等の料金です。

※ディスプレイ、プリンター、スキャナはパソコン本体と別料金になります。

●搬入料金 (消費税別)

商品名	搬入料金 (1台あたり)
Ricoh Ri 100	10,000円

※ご購入の際には、お客様による設置/営業担当もしくはカスタマーエンジニアによる設置に関わらず上記搬入料が別途必要となります。※詳しくは販売担当者にご確認ください。

●設置指導料金 (消費税別)

商品名	設置指導料金	
	基本料金	作業料金
Ricoh Ri 100	9,400円	9,400円
Ricoh Rh 100	4,700円	2,300円

※本製品およびオプション類はお客様による設置が基本となります。営業担当もしくはカスタマーエンジニアに設置を依頼される場合は、設置料金が別途必要となります。※上記価格は標準的な設置作業の場合の参考価格です。詳しくは販売担当者にご確認ください。

●フルタイムサービス (消費税別)

月曜日～土曜日	17:00～21:00*1	6,000円/年
月曜日～土曜日	17:00～翌9:00*1	12,000円/年
日曜日	9:00～17:00*2	9,000円/年
月曜日～土曜日	17:00～21:00 日曜日 9:00～21:00*2	12,000円/年
月曜日～土曜日	17:00～翌9:00 日曜日 9:00～翌9:00*2	15,000円/年
月曜日～土曜日	17:00～19:00*1	4,000円/年
月曜日～土曜日	17:00～20:00*1	5,000円/年
月曜日～土曜日	7:00～9:00*1	4,500円/年
月曜日～土曜日	8:00～9:00 & 17:00～20:00*1	7,200円/年
月曜日～土曜日	8:00～9:00 & 17:00～20:00 日曜日 8:00～20:00*2	13,200円/年
月曜日～土曜日	17:00～翌9:00 (受付のみ) 日曜日 9:00～翌9:00 (受付のみ)*2	3,000円/年

*1 祝祭日・振替休日・年末年始 (12月31日～翌1月3日) は対応しません。

*2 祝祭日・振替休日・年末年始 (12月31日～翌1月3日) も日曜日と同様に対応します。

※通常営業時間帯の年間保守を締結したときのみ、フルタイム保守を契約できます。※年間保守契約料金は上記料金が加算されます。※フルタイムサービス実施時間帯の修理依頼先は通常時間と異なり、専用窓口で対応いたします。※フルタイムサービスは、当日復帰を保証するメニューではありません。※地域によっては適用出来ない場合がありますので、販売担当者にご確認ください。

RICOH Ri 100の主な仕様

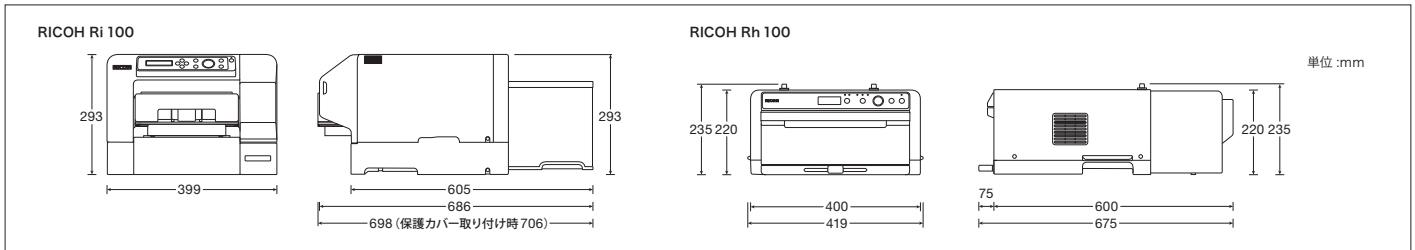
RICOH Ri 100

記録方式	GELJETテクノロジー		
解像度	鮮やかモード：1,200×1,200dpi はやくきれいモード：600×600dpi		
ウォームアップタイム	35秒以下		
ノズル数	シアン/マゼンタ/イエロー/ブラック × 各色192ノズル		
プリント時間*1	はやくモード：1分20秒以下 きれいモード：2分30秒以下 鮮やかモード：5分40秒以下		
搬送方式	プラテンカセット方式		
ガーメント (印刷媒体)	種類	Tシャツ、トートバッグ等	
	厚み	4mm以下	
	重量	1kg以下	
	素材	綿の混紡率：100%～50%	
印刷可能範囲	RICOH 標準サイズトレイ タイプ1 (291mm×204mm:A4相当) RICOH スモールサイズトレイ タイプ1 (204mm×142mm:A5相当)		
出力形式	RPCS ラスター		
インターフェイス	USB2.0 (Hi-Speed) イーサネット (10BASE-T/100BASE-TX) 無線LAN (IEEE802.11 b/g/n)		
対応OS	Windows Vista®/Windows® 7/Windows® 8.1/Windows® 10 Windows Server™ 2008/Windows Server™ 2008 R2/Windows Server™ 2012/Windows Server™ 2012 R2/Windows Server™ 2016 Mac OS X 10.9以降		
インク	水性顔料インク (シアン、マゼンタ、イエロー、ブラック) 各色独立インクカートリッジ		
環境条件	温度：15°C～32°C 湿度：15%～80% (結露なきこと)		
洗濯堅牢度	洗濯堅牢性試験 (JIS L0844) 4級*2		
電源電圧	100V±10%、50Hz/60Hz		
定着条件	170°C、約3分間 (RICOH Rh 100使用時)		
消費電力	最大消費電力：約47W、省エネモード時：約2W以下		
外形寸法 (W×D×H)	設置時：399×698×293mm 動作時：399×760×293mm		
重量 (本体のみ)	約25kg		
製品寿命	12,000枚または5年のいずれか早い方		

*1 A4画像。スタートボタン押下後からの時間。

*2 すべての条件を保証するものではありません。(使用する布地や印刷環境によって異なります)

寸法図



※お使いになる布地の素材については事前にご確認ください。※本機は白インクに対応していませんので、お使いになる布地の色は白や生成り等の淡色の布地をお使いください。※印刷物を洗濯する場合は、使用説明書に記載されている洗濯方法でおこなってください。※本機をインターネットに接続されたネットワーク環境でご利用になる場合には、必ずファイアウォールなどを設置し、セキュリティを確保した環境で運用してください。※本製品の故障、誤作動またはその他の不具合により印刷ができなかったために生じた直接、間接の損害については、当社は一切その責任を負いませんので、あらかじめご了承ください。※搬入設置指導料の価格は本製品本体を納品する場合です。記載されている搬入設置指導料は、標準的な搬入設置指導作業の場合の参考価格です (詳しい内容につきましては販売担当者に確認ください)。※製品の名称、仕様などは、改良のため予告なく変更させていただく場合があります。※製品の色は、印刷のため実際とは若干異なる場合があります。※このカタログに記載されている画像サンプルは機能説明のために作成したもので実際の出力サンプルとは異なります。※このカタログに記載されている商品は国内仕様のため海外では使用できません。※保守サービスのために必要な保守用性能部品の最低保有期間は本製品の製造中止後、7年間です。※Windows、Windows VistaおよびWindows Serverは、米国 Microsoft Corporation の米国およびその他の国における登録商標または商標です。※Mac OS X、iMac、Mac book、Mac mini、iPadおよびiPhoneは、Apple Inc. の商標です。※iPhoneの商標は、アイホン株式会社のライセンスのもとで使用されています。※AndroidはGoogle Inc. の商標です。※イーサネットは、富士ゼロックス (株)の登録商標です。※IEEEは、The Institute of Electrical and Electronics Engineers, Inc.の商標です。※NetWareは、米国 Novell, Inc. の商標です。※その他の会社名および製品名は、それぞれ各社の商号、商標または登録商標です。

この印刷物に掲載の全商品の価格および料金には、消費税は含まれておりません。ご購入の際は消費税を別途申し受けますので、ご了承ください。

ご注意 著作権の全部または、一部につき、著作権者の承諾なく複製をなす事は著作権法上著作権が制限される場合を除き、禁じられています。ご注意ください。

安全にお使いいただくために...

- ご使用前に「使用説明書」をよくお読みの上、正しくお使いください。
- 表示された正しい電源・電圧でお使いください。
- 水、湿気、湯気、ほこり、油煙等の多い場所での使用や設置はしないでください。
- アース接続を行ってください。故障や漏電の場合、感電するおそれがあります。

RICOH
imagine. change.

株式会社 リコー
東京都大田区中馬込1-3-6 〒143-8555

<http://www.ricoh.co.jp/garment/>

リコー製品に関するお問い合わせは下記のダイヤルで承っております。

リコーテクニカルコールセンター **0120-892-111**

- 受付時間：平日 (月～金) 9時～17時 (祝祭日、弊社休業日を除く)
- ※お問い合わせの内容は対応状況の確認と対応品質の向上のため、録音・記録をさせていただきます。
- ※受付時間を含め、記載のサービス内容は予告なく変更になる場合があります。あらかじめご了承ください。
- <http://www.ricoh.co.jp/contact/>
- リコーにご提供いただいたお客様の個人情報の取り扱い方針については、当社ホームページでご確認いただけます。

地球環境保護のために、このカタログには植物油インキを使用しています。

RICOH Rh 100

型式	デスクトップタイプ
方式	シフ伸ばし：圧力と熱 定着：熱
モード切替	スタンダードモード/プロモード
定格電源	100V、50/60Hz
最大設定温度	180°C (定着時)
シフ伸ばし時間*1	30秒以下 (昇温後)
定着時間*1	3分 (昇温後)*2
消費電力*3	定格：1070W以下
圧着面積	291×204mm (A4相当)
外形寸法 (W×D×H)	400×600×220mm (突起部を除く)
重量	約16.5kg

*1 布地によって最適なシフ伸ばし時間、定着時間は異なります。ご使用になる布地を事前にご評価いただくことをお勧めいたします。

*2 工場出荷時設定

*3 電力消費を完全になくすには電源プラグをコンセントから抜いてください。

同梱品

標準サイズトレイ、保護カバー、メンテナンスキット (手袋、クリーニング棒、インククリーナー、ピンセット)、ソフトウェア CD-ROM (ドライバ、電子マニュアル、デザインソフトウェア)、電源コード、かんたんセットアップ、安全上のご注意、クイックガイド、マニュアルポケット、保証書

このカタログの記載内容は、2017年11月現在のものです。